

Setkání hlavních akcionářů



Autor: VAK Beroun

Datum: 6. 12. 2016

Hospodářské výsledky

Tržby a výnosy

VÝNOSY (v tis. Kč)	2015/16	2014/15
Tržby za vodné	170 082	156 527
Tržby za stočné	132 304	120 852
Ostatní tržby a výnosy	47 565	60 033
Finanční výnosy	865	956
VÝNOSY CELKEM	350 816	338 368

Hospodářský výsledek (v tis. Kč)	2015/16	2014/15
Výnosy	350 816	338 368
Náklady	302 464	288 935
Zisk před zdaněním	48 352	49 433
Daň z příjmu	9 601	9 726
Zisk po zdanění	38 751	39 707

Zisk a odpisy jako zdroj investic

Investice 100,7 mil. Kč



VAK Beroun a odvody do státního rozpočtu

2015/2016

Poplatky za odběr podzemních vod	2,4 mil. Kč
Zdravotní a sociální pojištění	16,2 mil. Kč
Silniční daň, daně z nemovitostí	1,0 mil. Kč
Daň z příjmů právnických osob	9,6 mil. Kč
Z tržeb celkem	29,2 mil. Kč

DPH

21,0 mil. Kč

VAK Beroun a odvody do státního rozpočtu

Obrat společnosti	350 mil. Kč
Daně a další odvody státu	50 mil. Kč



Informace z provozu

Provozování VaK

Berounsko

+ Vráž, Chrustenice

Hořovicko

- Ukončení v Jincích

+ Bzová, Zaječov

Březnicko

+ Provozování ÚV a vodovodu v Tochovicích

Mníšecko

- Ukončení provozování v Řitce

+ Zahájení v Trnové – 8.8.2016 pitná vod

+ Provozování VOK Mníšek

PITNÁ VODA

Délka vodovodní sítě (km)
Počet přípojek
Počet úpraven vody
Počet vodovodních čerpacích stanic
Počet vodojemů
Počet zásobovaných obyvatel

2015/16	2014/15	2013/14
896	874	843
23 192	22 872	22 528
10	13	13
100	79	79
84	79	79
91 755	90 833	89 678

VÝVOJ HOSPODAŘENÍ S VODOU

(v tis. m³)

Voda vyrobená
Voda převzatá
Voda předaná
Voda určená k realizaci
Voda fakturovaná
Ztráty vody (v %)

2015/16	2014/15	2013/14
1 317	1 507	1 648
3 677	3 275	2 934
353	335	257
4 641	4 447	4 325
3 713	3 564	3 386
17,90	17,69	18,61

ODPADNÍ VODA

	2015/16	2014/15	2013/14
Délka kanalizační sítě (km)	593	558	536
Počet kanalizačních přípojek	16 541	16 024	15 692
Počet kanalizačních čerpacích stanic	85	58	56
Počet čistíren odpadních vod	42	40	40
Počet napojených obyvatel	67 088	65 506	64 438

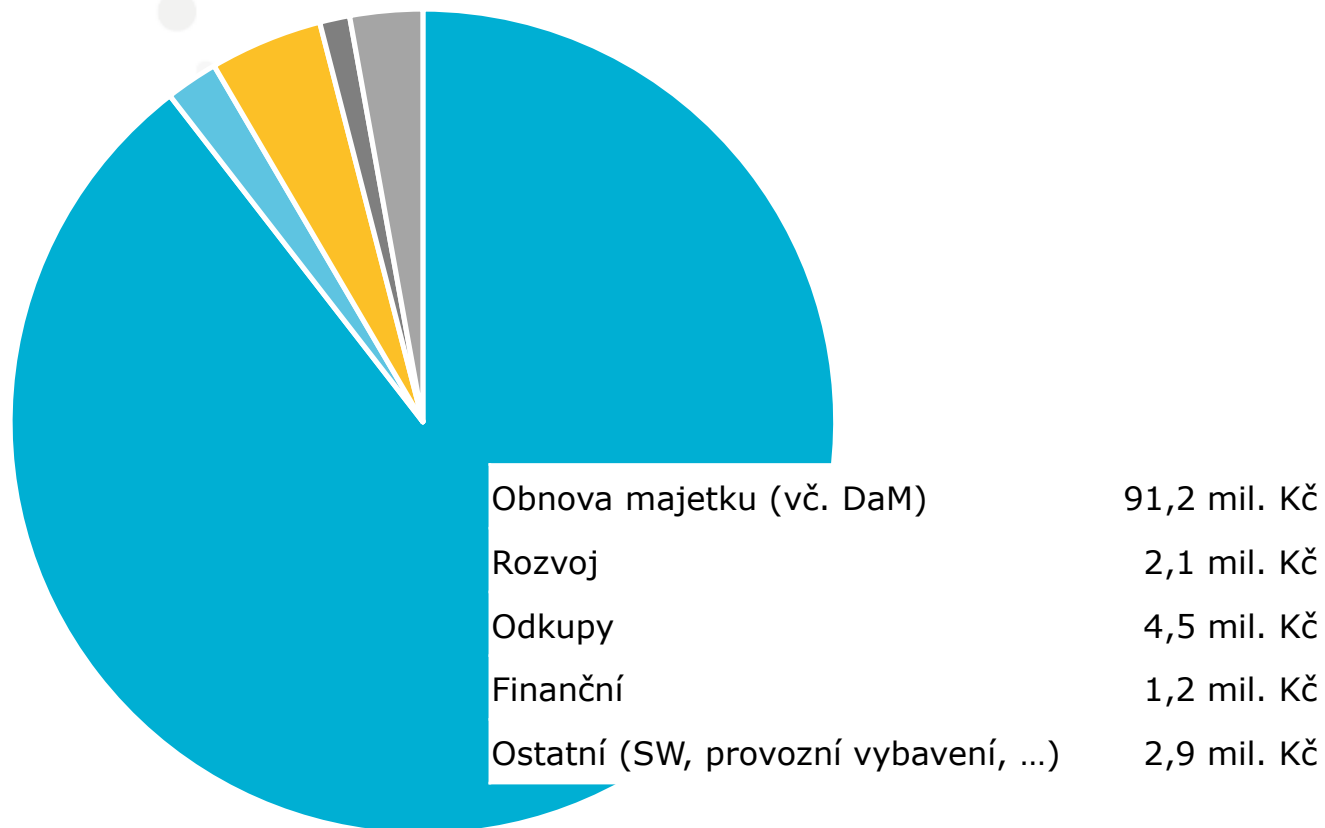
VÝVOJ HOSPODAŘENÍ S ODPADNÍ VODOU

	2015/16	2014/15	2013/14
Objem čištěných odpadních vod	5 577	5 683	5 836
Objem srážkových vod	466	393	488
Voda fakturovaná odpadní (v tis. m ³)	3 728	3 563	3 413
Množství kalů (sušina v t)	1 492	1 312	1 105
Počet obyvatel na kanalizační síti	67 088	65 506	64 438

Investice

Investice 2016

2015/16 – rekordní objem investic – **102 mil. Kč**




■ Obnova majetku ■ Rozvoj ■ Odkupy ■ Finanční ■ Ostatní (SW, provozní vybavení, ...)

SV BKDZH, část Zdice - Hořovice - rek.	15 151 249,62 Kč
Žebrák - ČOV - intenzifikace	10 846 693,34 Kč
Jinočany - ČS + VDJ - rekonstrukce	7 034 113,00 Kč
Hořovice - ČOV - rek.- I.etapa (2.linka)	5 854 075,00 Kč
Loděnice - rekonstrukce VDJ-hlavní	5 430 126,40 Kč
Beroun-VDJ hlavní-přestr. armat.komory	4 709 040,71 Kč
Beroun-VDJ-hlavní - sanace akum. komor	4 112 402,68 Kč
K. Dvůr - Na Louce - rek. kanalizace	3 148 685,58 Kč
Beroun - ČOV - intenzifikace 2. etapa	2 888 565,90 Kč
Beroun - VDJ hlavní - MVE	2 046 436,70 Kč
Beroun-ul.Cajthamlova,Husova-reko.řadu	1 804 409,42 Kč
Zdice, ul.Sv.Čecha-rekonstrukce vodovodu	1 743 931,06 Kč

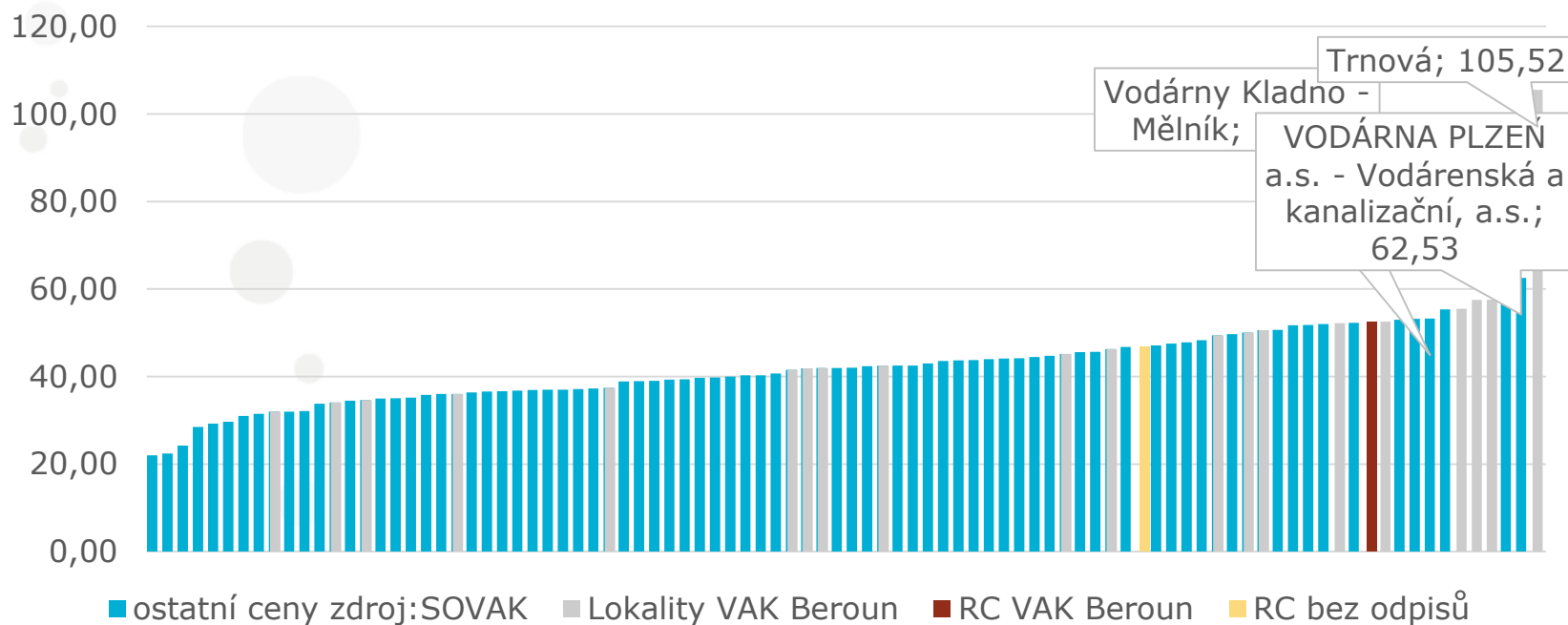
Investice 2017

2016/17 – **60,8 mil. Kč**

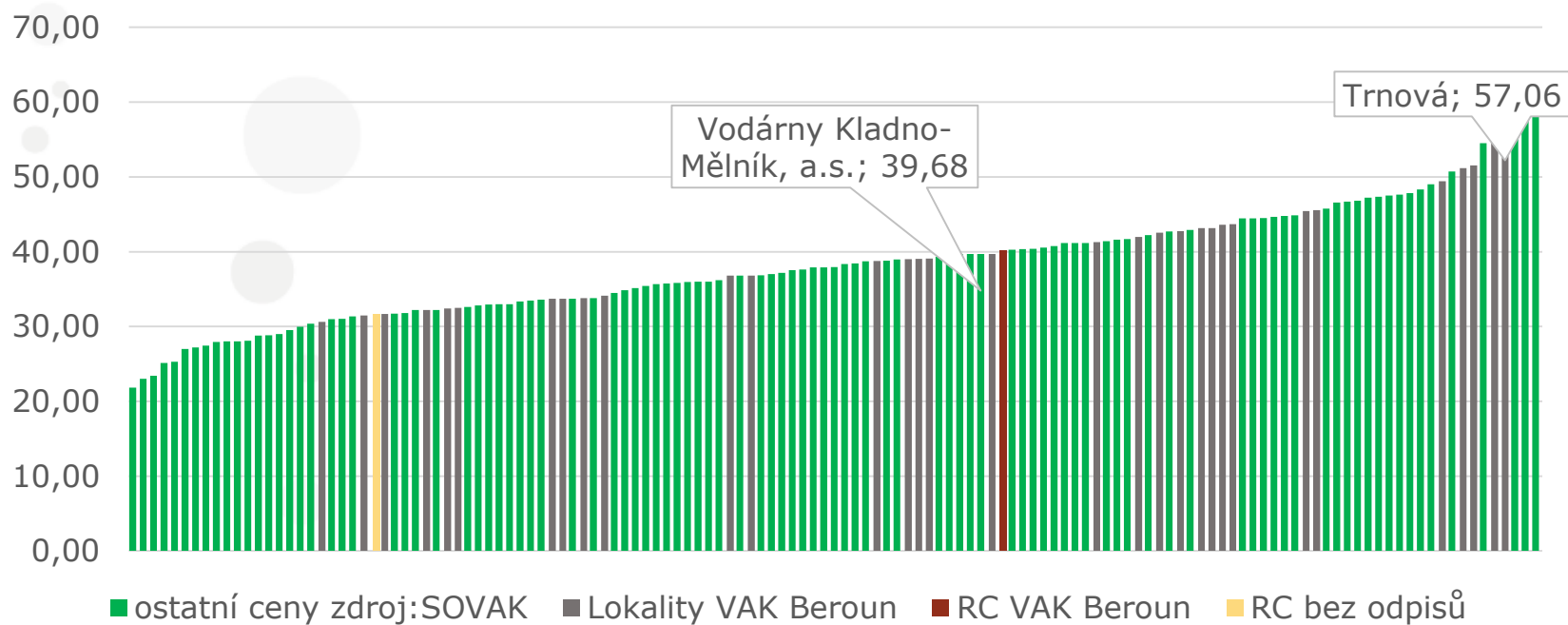


Ceny 2017

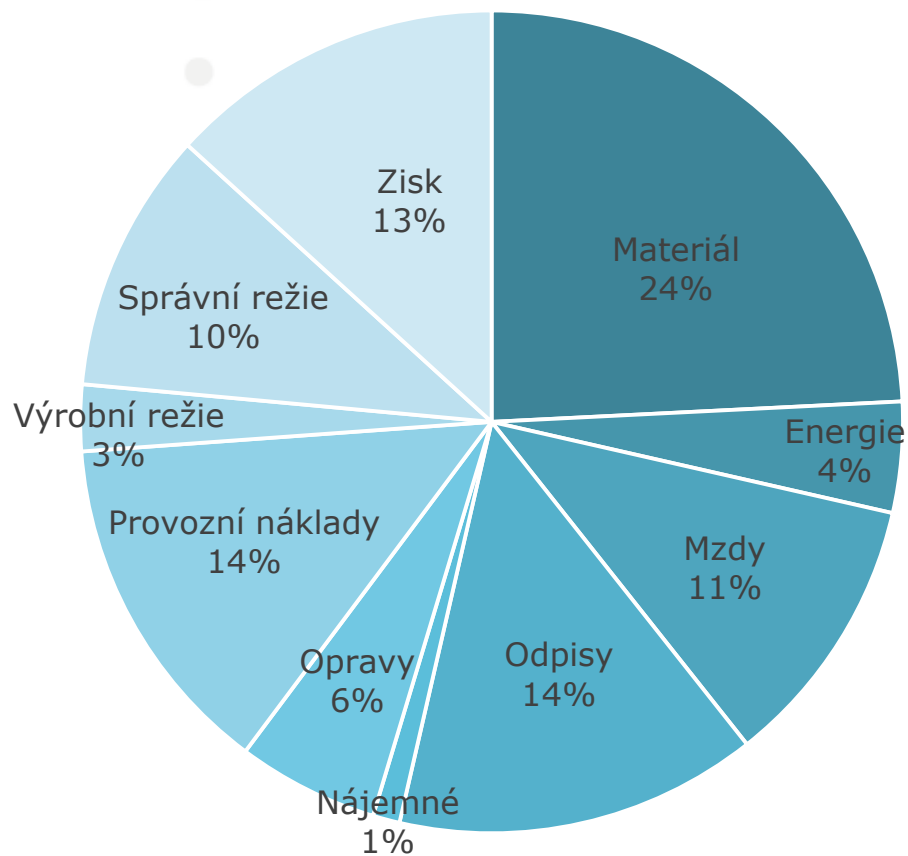
Přehled cen 2016 - vodné



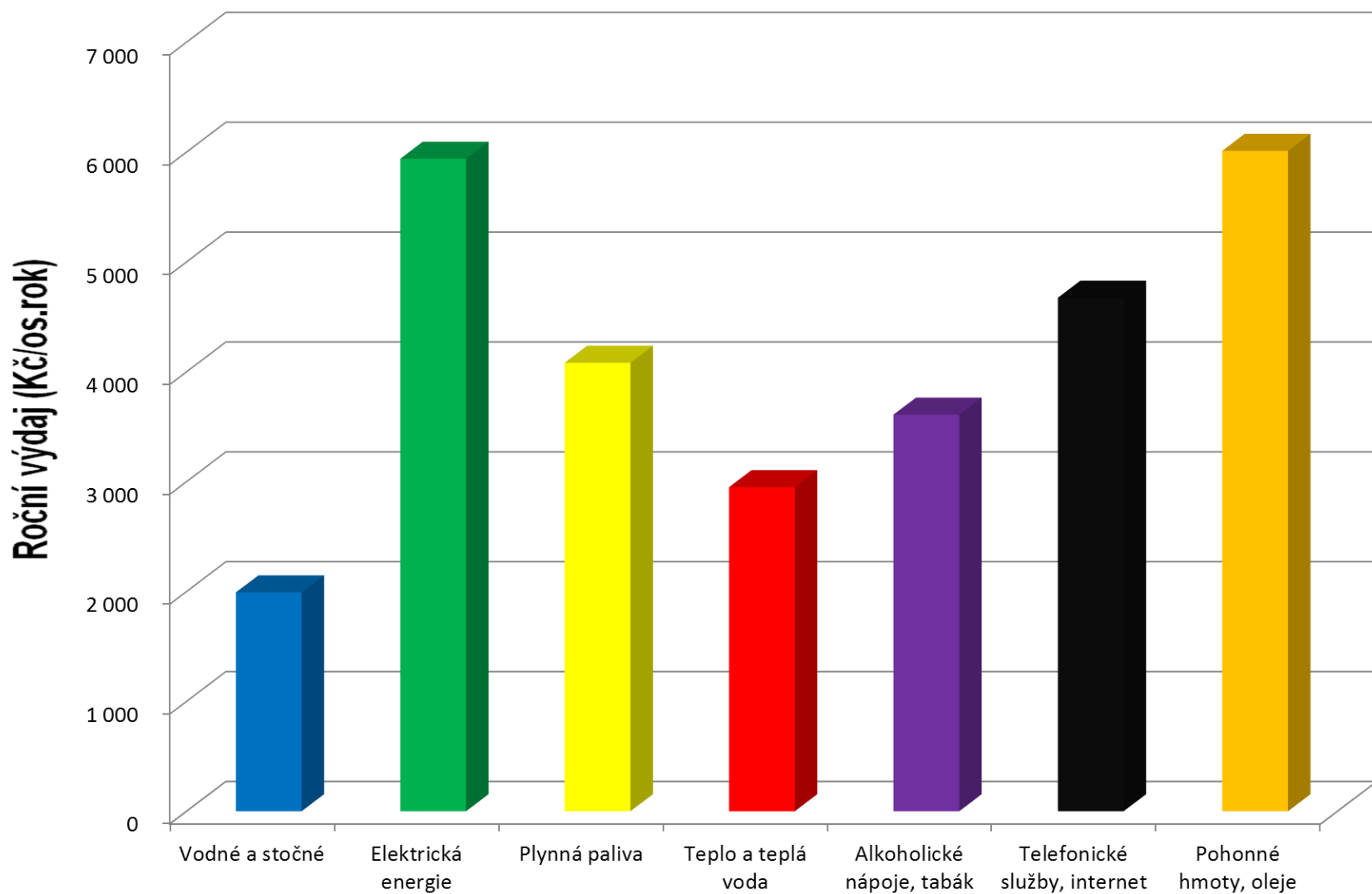
Přehled cen 2016 - vodné



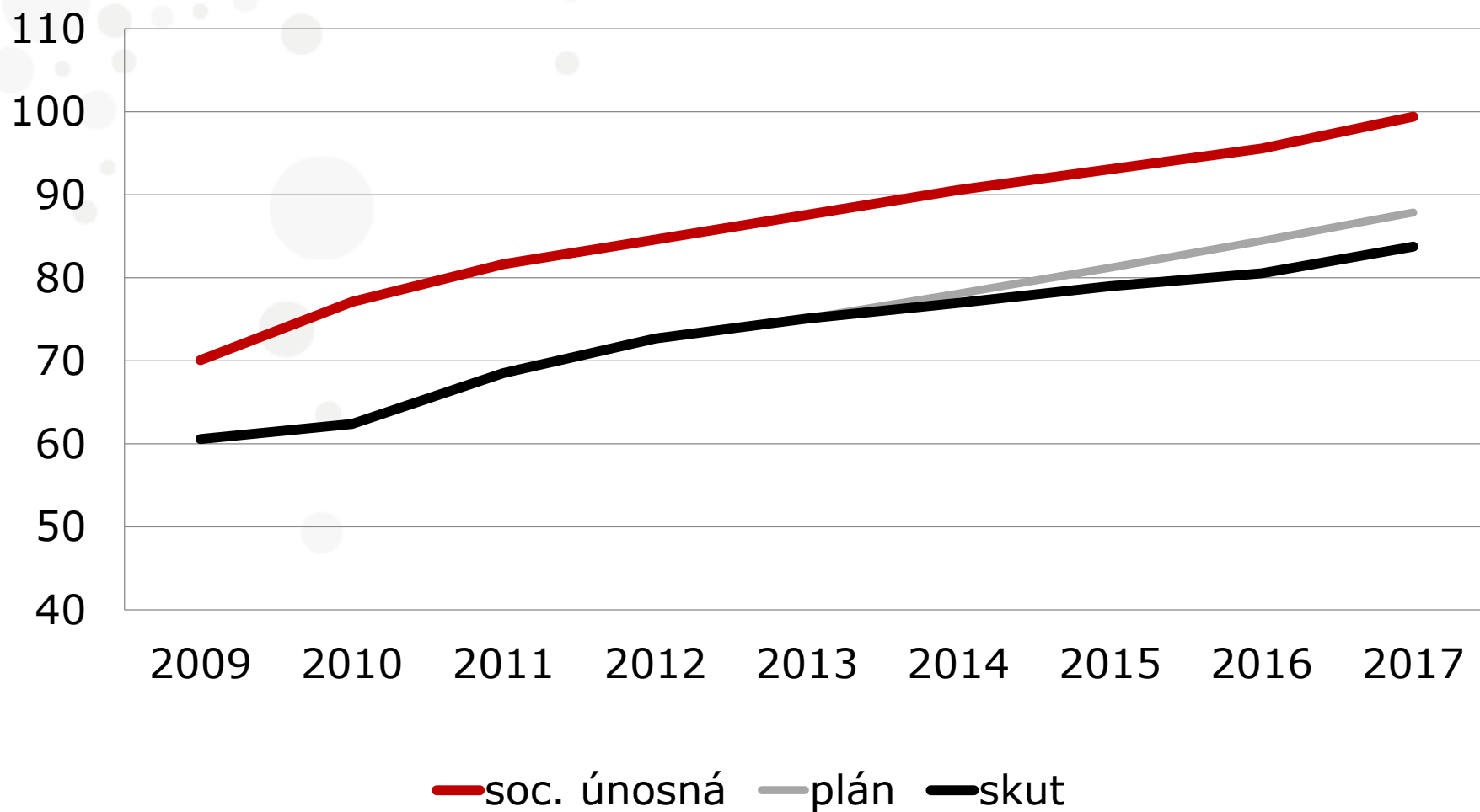
RC v kalkulačním členění



Statistika rodinných účtů



Regionální cena



Regionální cena 2016

sociálně únosná cena pro rok 2017 – 99,42 Kč/m³ bez DPH

bez DPH	2016	2017	meziroční změna	meziroční změna
	Kč/m ³	Kč/m ³	Kč/m ³	%
Vodné	45,60	47,72	2,12	4,65%
Stočné	34,95	36,05	1,10	3,15%
Celkem	80,55	83,77	3,22	4,00%

1 osoba

spotřeba 31 m³/rok
denně < 9 Kč s DPH
249 Kč za měsíc
2990 Kč za rok